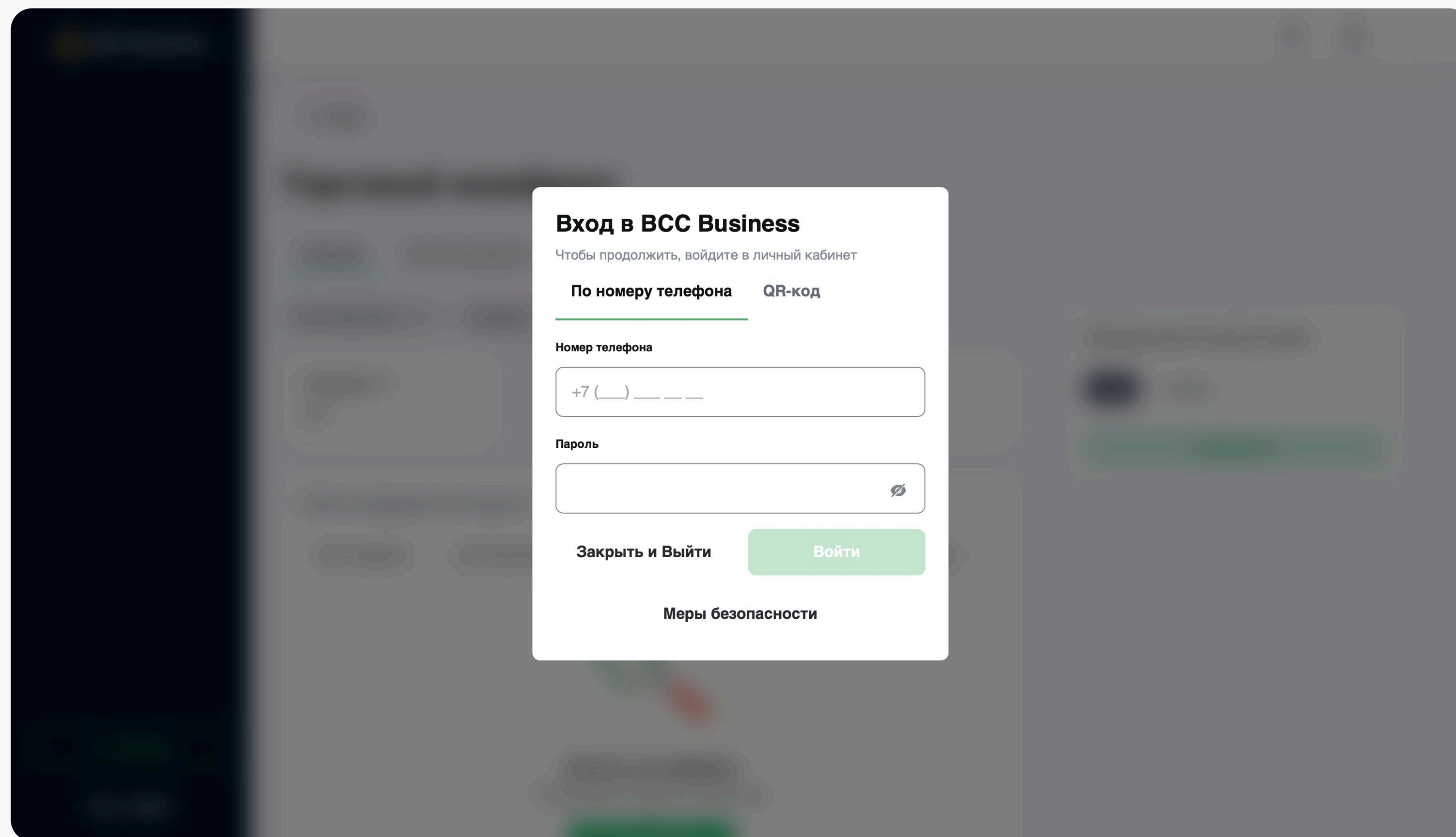


Инструкция по скачиванию отчёта Кабинет партнёра в bcc business

Инструкция по скачиванию отчёта

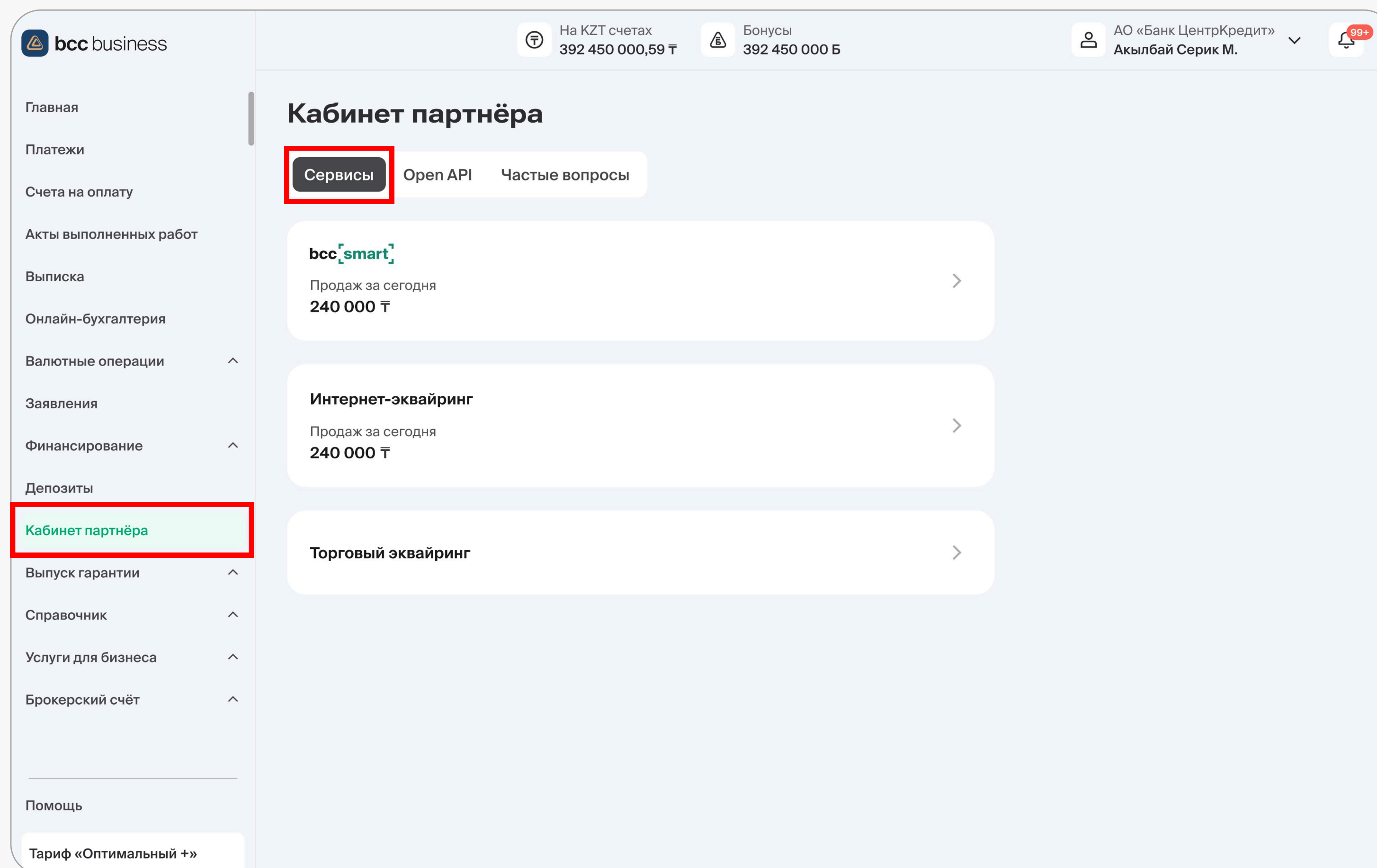
Для входа на сайт нажмите на эту ссылку <https://business.bcc.kz>

1. Совершите вход в bcc.business:



Инструкция по скачиванию отчёта

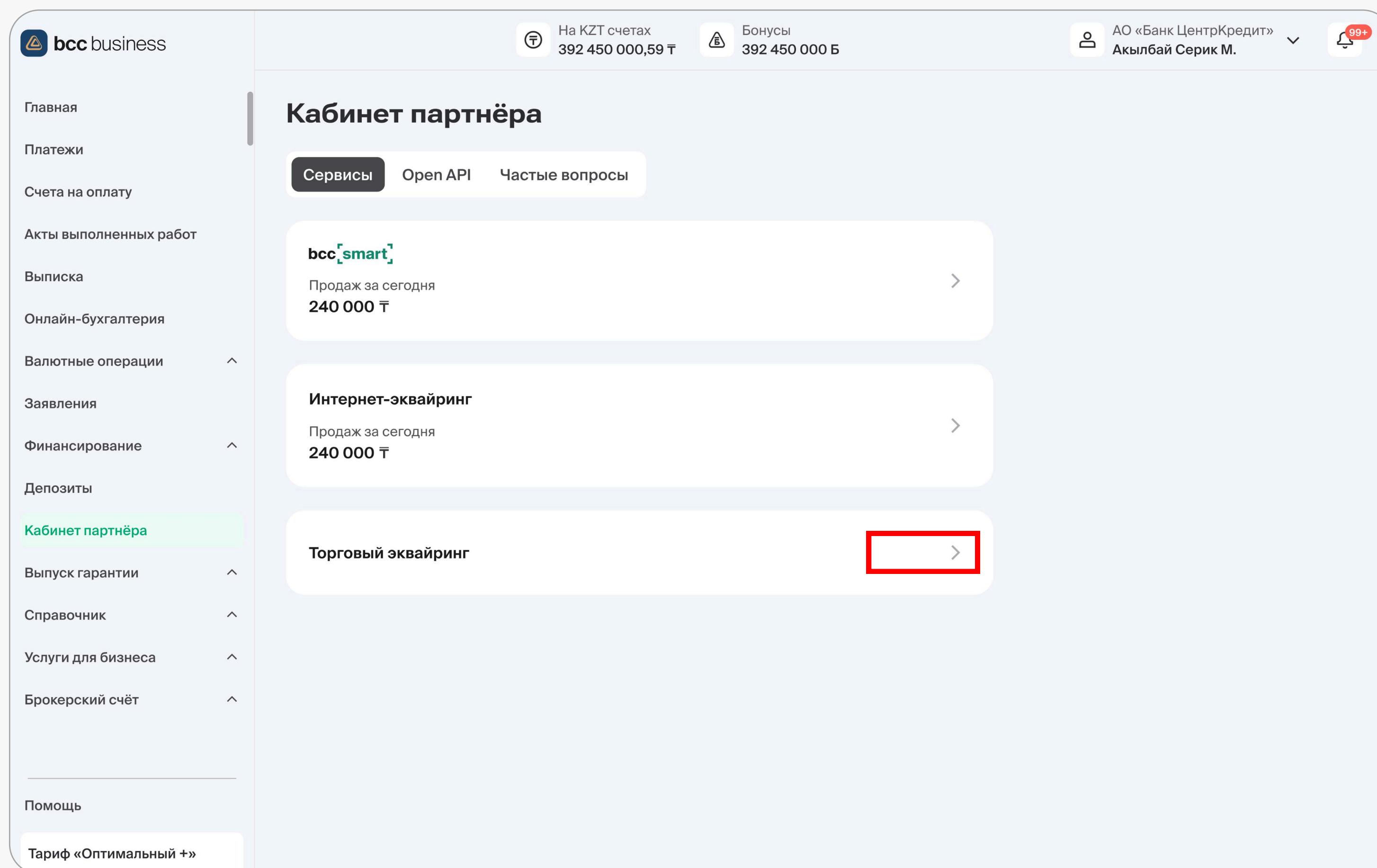
2. Перейдите в Кабинет партнёра:



Для скачивания отчёта нужно находиться во вкладке «Кабинет партнёра» – «Сервисы»

Инструкция по скачиванию отчёта

3. Перейдите в Торговый эквайринг



Нажмите, чтобы перейти на страницу Торгового эквайринга

Инструкция по скачиванию отчёта

4. Войдите в “Торговый эквайринг”

bcc business

На KZT счетах 392 450 000,59 ₸

Бонусы 392 450 000 Б

АО «Банк ЦентрКредит» Акылбай Серик М.

Сервисы - Торговый эквайринг

Торговый эквайринг

Операции Частые вопросы Периодичность выплат

Продажи 20 158 000,56 ₸

Возвраты 156 000,44 ₸

Комиссия 576 000,21 ₸

Терминалы Дата

Скачать отчёт

Дата операции	Дата зачисления	Тип операции	Терминал	Сумма
25.05.2024	25.05.2024	Покупка	40130044	10 000 ₸
25.05.2024	25.05.2024	Возврат	40130044	10 000 ₸
25.05.2024	25.05.2024	Покупка	40130044	10 000 ₸
25.05.2024	25.05.2024	Покупка	40130044	10 000 ₸
25.05.2024	25.05.2024	Возврат	40130044	10 000 ₸
25.05.2024	25.05.2024	Покупка	40130044	10 000 ₸
25.05.2024	25.05.2024	Покупка	40130044	10 000 ₸
25.05.2024	25.05.2024	Покупка	40130044	10 000 ₸

Кабинет партнёра

Скачать отчёт можно, находясь во вкладке меню «Кабинет партнёра» – «Торговый эквайринг» – «Операции»

Инструкция по скачиванию отчёта

5. Скачайте отчёт из таблицы продаж

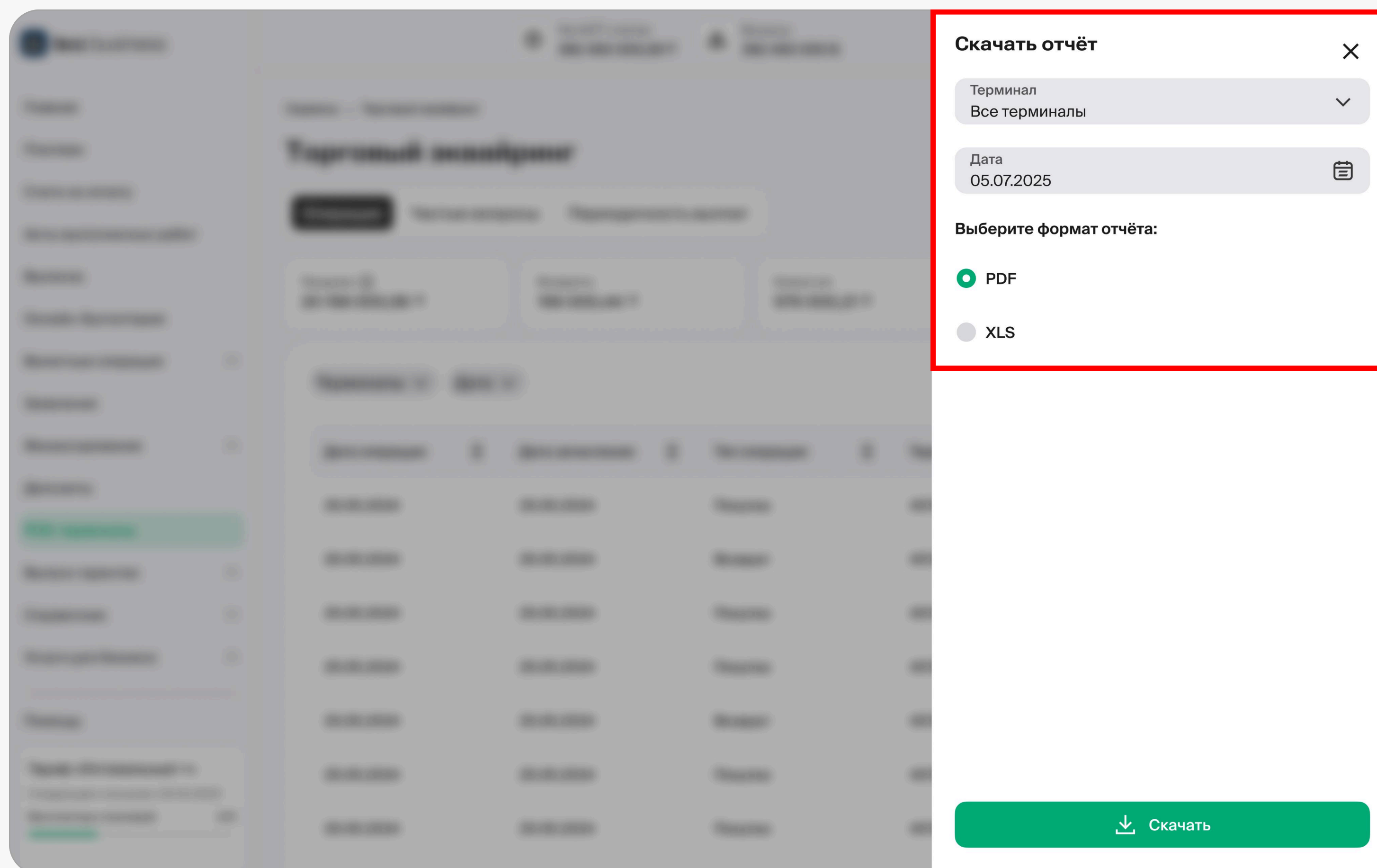
The screenshot shows the 'bcc business' interface. At the top, there are account balances: 'На KZT счетах 392 450 000,59 ₸' and 'Бонусы 392 450 000 Б'. The user is identified as 'АО «Банк ЦентрКредит» Акылбай Серик М.'. The main section is titled 'Торговый эквайринг' and includes tabs for 'Операции', 'Частые вопросы', and 'Периодичность выплат'. Summary cards show: 'Продажи 20 158 000,56 ₸', 'Возвраты 156 000,44 ₸', and 'Комиссия 576 000,21 ₸'. A table of transactions is displayed with columns: 'Дата операции', 'Дата зачисления', 'Тип операции', 'Терминал', and 'Сумма'. A red box highlights the 'Скачать отчёт' button in the top right corner of the table area.

Дата операции	Дата зачисления	Тип операции	Терминал	Сумма
25.05.2024	25.05.2024	Покупка	40130044	10 000 ₸
25.05.2024	25.05.2024	Возврат	40130044	10 000 ₸
25.05.2024	25.05.2024	Покупка	40130044	10 000 ₸
25.05.2024	25.05.2024	Покупка	40130044	10 000 ₸
25.05.2024	25.05.2024	Возврат	40130044	10 000 ₸
25.05.2024	25.05.2024	Покупка	40130044	10 000 ₸
25.05.2024	25.05.2024	Покупка	40130044	10 000 ₸
25.05.2024	25.05.2024	Покупка	40130044	10 000 ₸

- Найдите кнопку «Скачать отчёт» в таблице продаж
- нажмите на неё

Инструкция по скачиванию отчёта

6. Заполните поля ввода

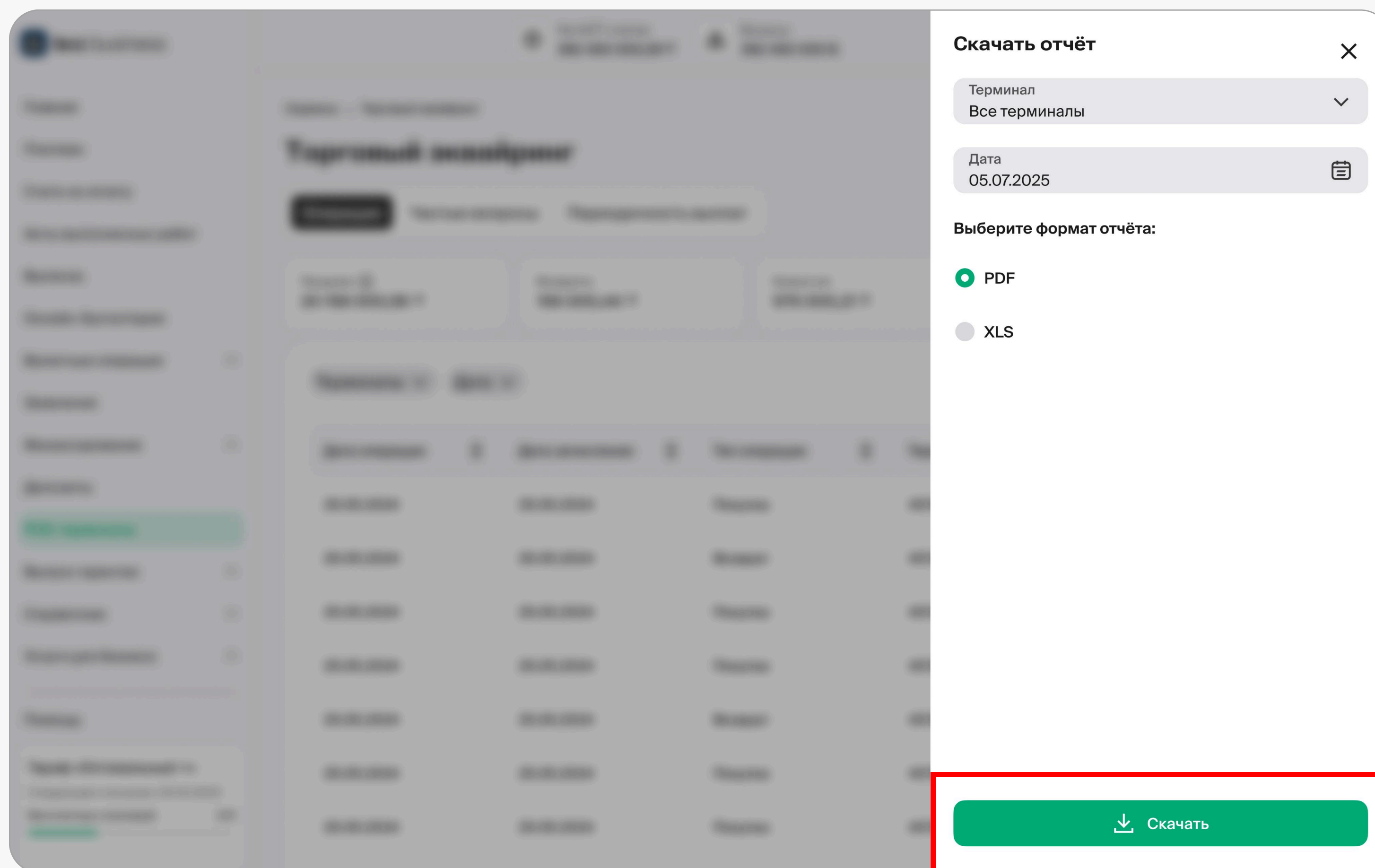


У вас откроется дополнительное окно справа

- выберите терминал (по умолчанию выбраны все)
- выберите период/дату (по умолчанию выставлена текущая дата)
- выберите нужный формат отчёта

Инструкция по скачиванию отчёта

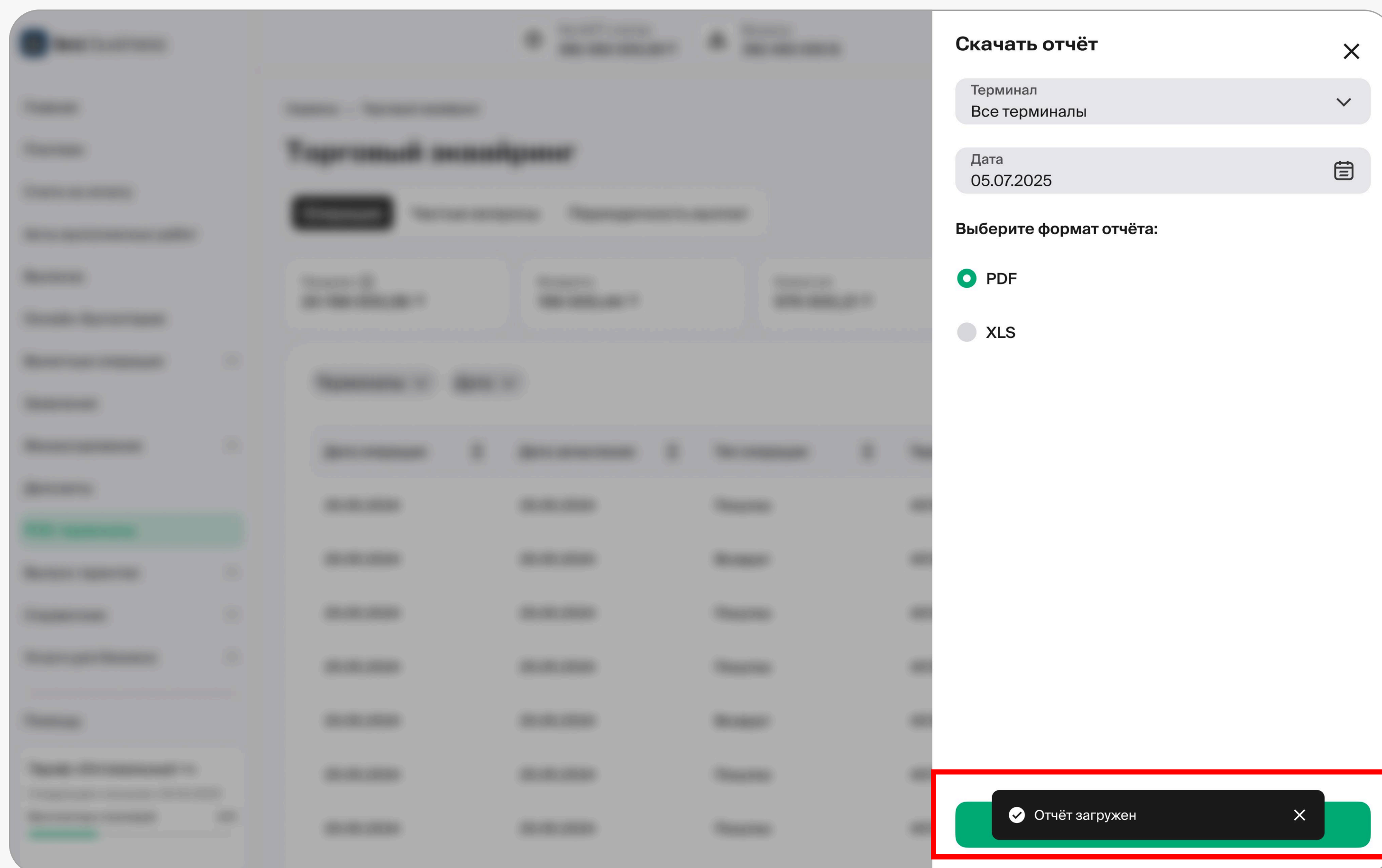
7. Скачайте отчёт



После выбора нажмите «Скачать»

Инструкция по скачиванию отчёта

8. Готово



Готово! Отчёт загружен на ваше устройство